



SETTLELab Handbuch

<http://lab.settle-project.eu>

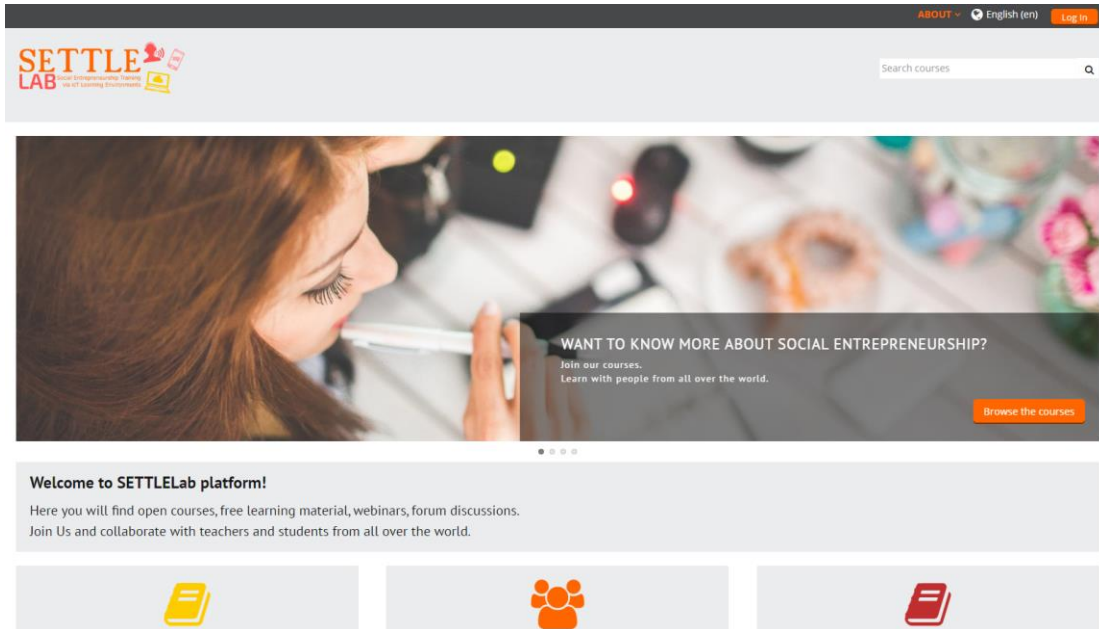
SETTLE Projekt 2017

Inhaltsverzeichnis

Registrierung im SETTLELab	3
Abmeldung von SETTLELab.....	6
Support.....	7

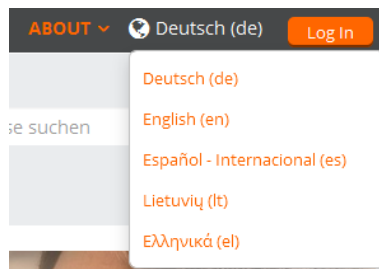
Registrierung im SETTLELab

Gehen Sie zur Adresse <http://lab.settle-project.eu> (Verwenden Sie dazu entweder Google Chrome oder Mozilla Firefox).



Um sich im SETTLELab registrieren zu können, klicken Sie auf **Log In** rechts oben.

Ebenfalls im Menü rechts oben können Sie die von Ihnen gewünschte Sprache auswählen.



Um ein neues Konto zu registrieren, klicken Sie auf **Neuen Zugang anlegen**.

Login

Anmeldename

Kennwort

Anmeldenamen merken

[Anmeldename oder Kennwort vergessen?](#)

Cookies müssen aktiviert sein! ⓘ

Sind Sie zum ersten Mal auf dieser Webseite?

Für den vollen Zugriff auf diese Website benötigen Sie ein Nutzerkonto.


Füllen Sie alle erforderlichen Felder im Formular aus und klicken Sie auf **Zugang anlegen (Registrierung)**.

Neuer Zugang

▼ Wählen Sie Ihren Anmeldenamen und Ihr Kennwort

Anmeldeame*

Kennwortregeln:
mindestens 5 Zeichen

Kennwort [Anklicken zur Texteingabe](#) 

▼ Weitere Angaben

E-Mail-Adresse*

E-Mail (wiederholen)*

Vorname*

Nachname*

Stadt/Ort

Land

Nachdem Sie Ihre Registrierung abgeschlossen und die Bestätigung Ihres Kontos durchgeführt haben, können Sie sich mit dem von Ihnen gewählten Benutzernamen und Ihrem gewählten Kennwort einloggen. Hierzu gehen Sie auf <http://lab.settle-project.eu/login/index.php>. Geben Sie Ihren Benutzernamen und Ihr Passwort ein und klicken anschließend auf **Login**.

Login

Anmeldeame



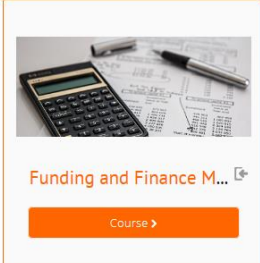


Kennwort

Anmeldenamen merken

[Anmeldeame oder Kennwort vergessen?](#)

Anmeldung in einem Kurs

Nachdem Sie sich angemeldet haben, finden Sie eine Liste der Kurse, die auf der SETTLELab-Plattform verfügbar sind. Klicken Sie auf den Kurs, den Sie belegen wollen.




Navigation

- Startseite
- Dashboard
- Website
- Kurse


Danach klicken Sie bitte auf **Einschreiben** um sich für den Kurs anzumelden und um Zugang zu sämtlichen Lernmaterialien zu erhalten.

[Home](#) > [Kurse](#) > [Level 3](#) > [GS](#) > [Mich in diesem Kurs einschreiben](#) > Einschreibeoptionen

Einschreibeoptionen



Growth and Sustainability



Trainer/in: [Genutė Gedvilienė](#)
Trainer/in: [Vidmantas Tūtlys](#)

Growth and sustainability is integral to all business start-up idea development. students will be expected to recognise the routes to growth and how to ensure that any social enterprise activities are sustainable after any initial seed funding.

▼ **Selbsteinschreibung (Teilnehmer/in)**

Kein Einschreibeschlüssel notwendig

[Einschreiben](#)

Nach der Anmeldung sind Sie für den Kurs freigeschaltet und können sich alle Inhalte auf der Webseite ansehen. Zusätzlich dazu haben Sie freien Zugang zu Diskussionsforen und Lernmaterialien.

Growth and Sustainability

What this module is about? What competence I will achieve? What I will learn? How I will learn?

I TOPIC - PLANNING FOR GROWTH

TOPIC OUTCOMES

Theoretical part:

- Slides of lectures
- Literature for independent work

Abmeldung von SETTLELab

Sollten Sie Ihre Arbeit in SETTLELab beendet haben, so melden Sie sich bitte ab. Dazu klicken Sie auf **Logout** im Menü rechts oben.

ABOUT Deutsch (de) Katrin

Kurse suchen

- Dashboard
- Profil anzeigen
- Profil bearbeiten
- Bewertungen
- Einstellungen
- Kalender
- Logout

Support

Sollten Sie Probleme mit der Verbindung zur SETTLELab-Plattform bzw. mit der Suche oder Anmeldung von Kursen haben, so stehen wir gerne für Sie zur Verfügung: <http://settle-project.eu/contact-us/>